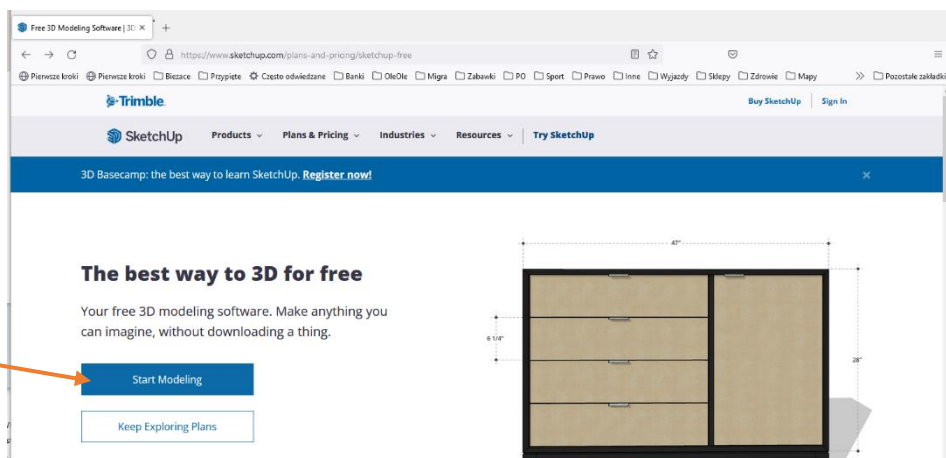


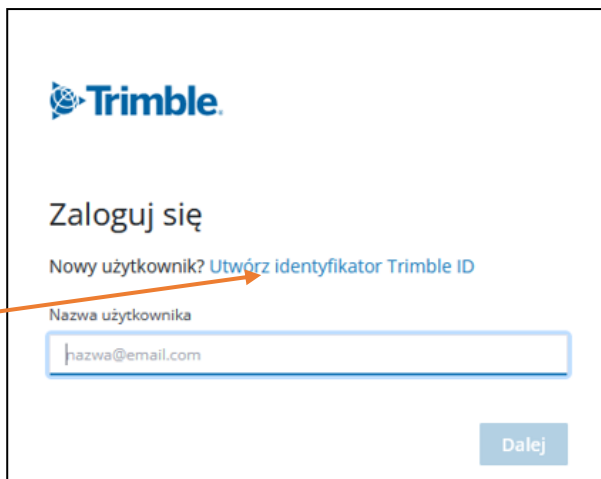
Sketchup – zakładanie konta użytkownika

Wejdź na stronę: <https://www.sketchup.com/products/sketchup-free>

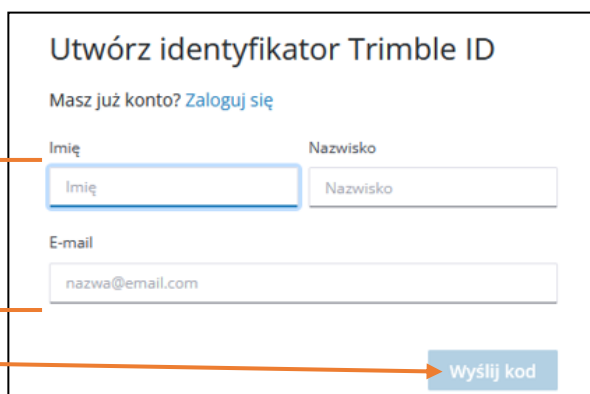
Kliknij przycisk **Start modeling.**



Kliknij link **Utwórz identyfikator Trimble ID.**



Wpisz imię, nazwisko i adres email.



Kliknij przycisk **Wyślij kod** – kod zostanie przesłany na podany adres email.

Wpisz otrzymany kod.

Kod weryfikacyjny

Wyślij kod ponownie

Użyj innego adresu e-mail

Wyślij

Kliknij przycisk **Wyślij**.

Utwórz własne hasło.

Wpisz własne hasło jeszcze raz.

Utwórz niepowtarzalne, silne hasło. Powinno ono składać się z liter, cyfr i innych znaków.

Nowe hasło

Hasło musi zawierać:

- × 8 znaków
- × cyfrę (0-9)
- × litery małe i wielkie
- × Znaki specjalne !@#\$%^&*_*+=

Potwierdź hasło

Wyślij

Kliknij przycisk **Wyślij**.